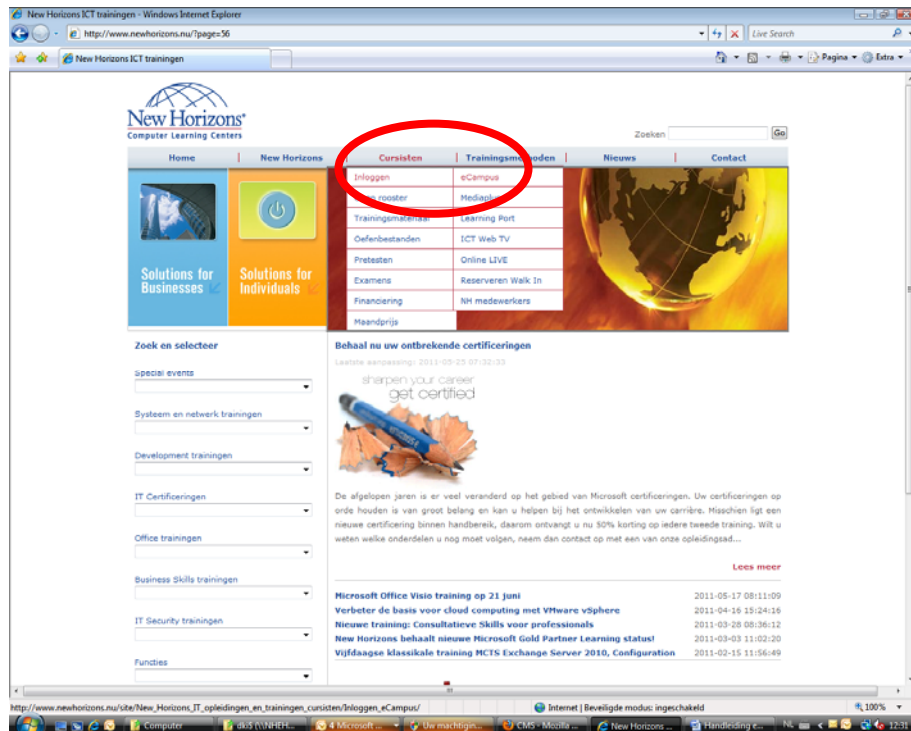




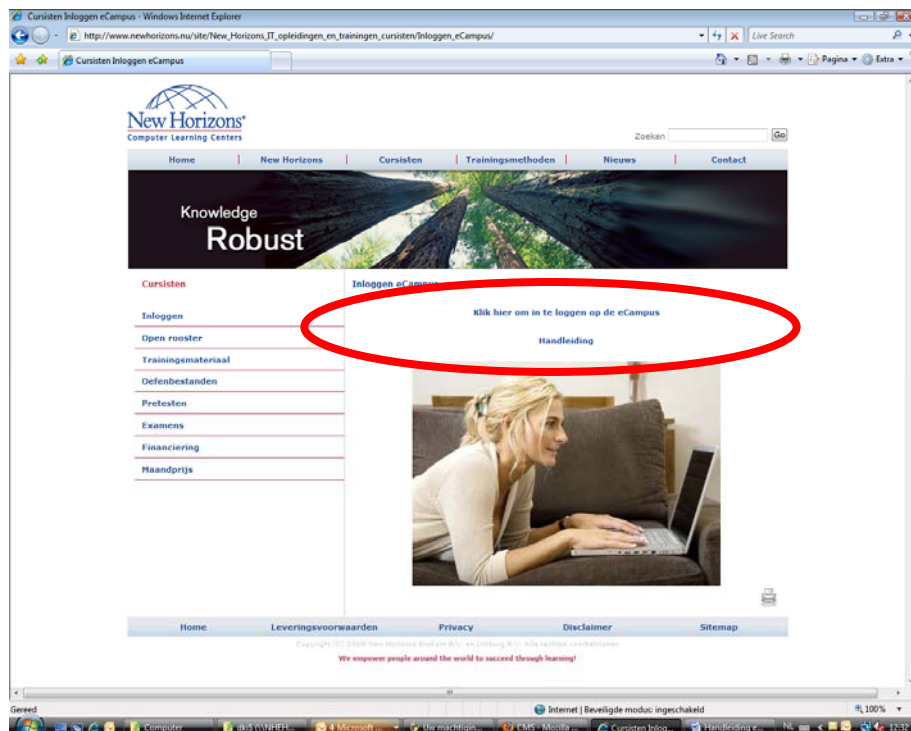
## Hartelijk welkom op de eCampus, uw digitale leeromgeving

- eCampus werkt alleen met Internet Explorer.
- De minimale resolutie voor het scherm is 1024 x 768.
- Schakel de pop-up blokkering voor deze site uit. Als deze optie aan staat ontvangt u een melding.
- Zet een eventuele toolbaar van Google uit. Klik hierop met de rechtermuisknop en vink de toolbar uit.

Via de site van New Horizons [www.newhorizons.nu](http://www.newhorizons.nu) kunt u inloggen op de eCampus.

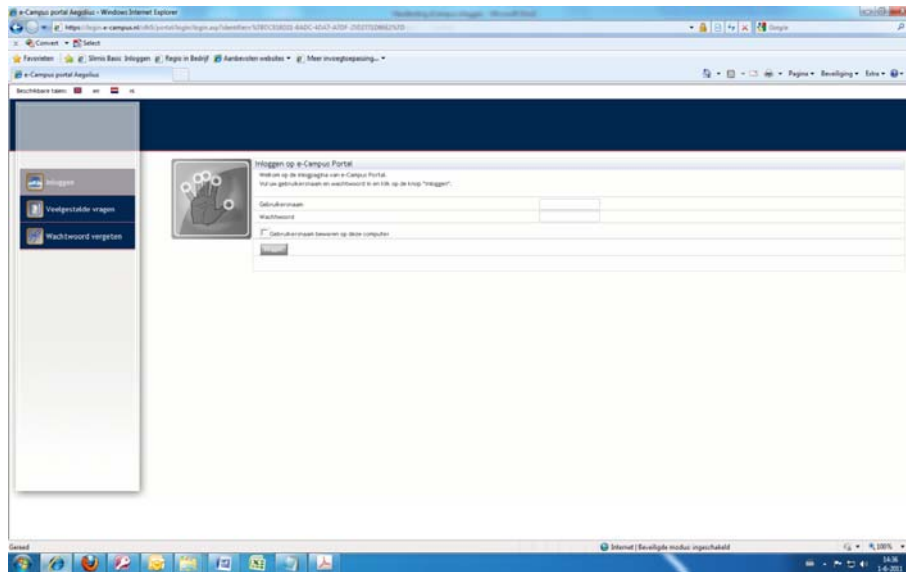


Via de knop eCampus komt u op een pagina waarop u een link kunt aanklikken.





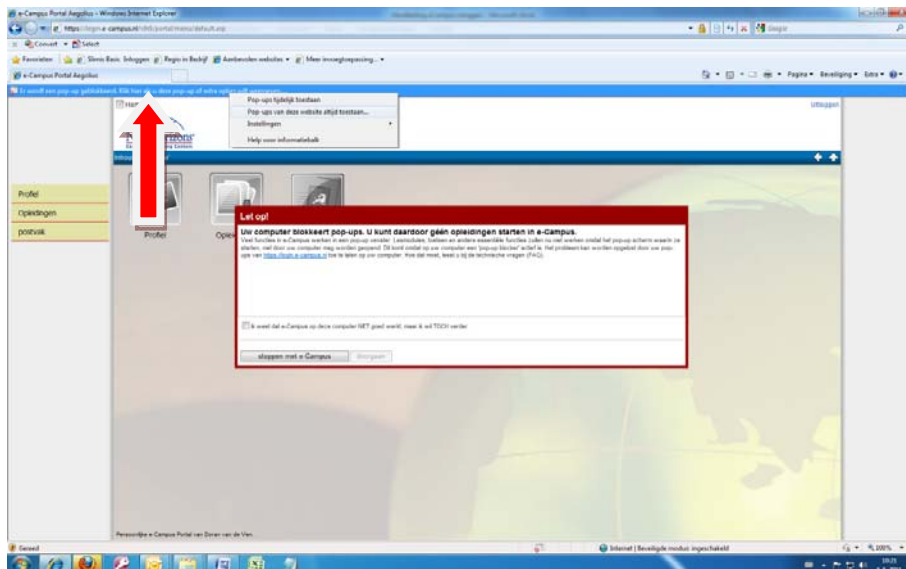
U komt nu op de eCampus waar u uw gebruikersnaam en wachtwoord moet intypen.



Zodra u ingelogd bent vindt u in het linkermenu het onderdeel **Opleidingen**. Het is mogelijk dat zodra u klikt op **Opleidingen**, er een melding komt van een pop-up.

Er verschijnt een rood omkaderd venster op uw scherm. Deze haalt u als volgt weg: zet een vinkje voor: **"Ik weet dat eCampus....."** en klik op **Doorgaan**.

Er is ook een balk in de internet browser verschenen (zie rode pijl), klik daar op en kies de optie **"Pop-ups van deze website altijd toestaan"**.

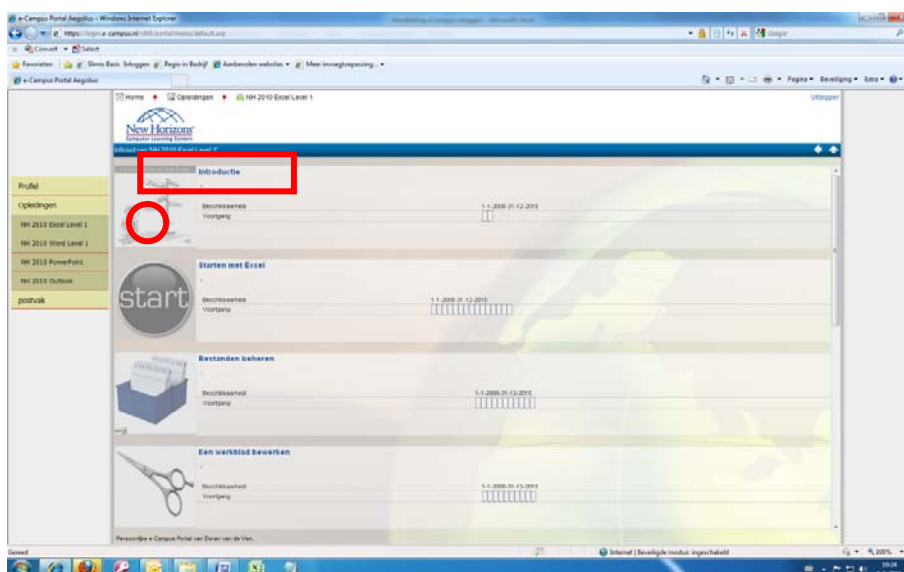




Op de vraag of u de pagina opnieuw wilt laden, antwoord u bevestigend. U ziet nu de opleidingen en toetsen die voor u klaar staan.



Indien u op één van de opleidingen klikt, ziet u alle onderdelen van deze training in het scherm komen.



Door te klikken op de afbeelding of op de titel van het onderdeel, komt u in de training uit.



### Activiteitsvenster

Als u een oefening opstart en het systeem geeft de melding: "Er is al een activiteitsvenster open", dan staat er nog een scherm open.



- Dit scherm kunt u opsporen via de <ALT> + <Tab> toetsencombinatie.
- U houdt de <ALT>-toets ingedrukt (met de duim van uw linkerhand).
- Met uw wijsvinger drukt u steeds kort op de <Tab>-toets. Deze bevindt zich linksboven op het toetsenbord.
- De schermen die openstaan verschijnen achtereenvolgens in een meldingsschermpje.
- Het activiteits scherm herkent u, doordat deze begint met de tekst: <https://login.eCampus.nl/v9r4.....> in de titelbalk.
- Als dit scherm voorbij komt, laat u de <ALT>-toets los en verschijnt het activiteits scherm.
- Deze sluit u met het kruisje rechtsboven in het scherm.
- Vervolgens kunt u de volgende training opstarten.

Mocht dit niet werken, dan kunt u het beste alle schermen van de Internet Explorer sluiten en de sessie opnieuw opstarten.

### Het einde van de leerlijn

Zodra er bij het laatste scherm op de knop **Verder** is geklikt, worden de gegevens weggeschreven naar de server van New Horizons. U krijgt geen resultaten te zien aan het einde, deze worden door ons verzameld.

Heel veel succes!